



MANUAL DO USUÁRIO



ASSEMBLEX
PILLAR
OF JUSTICE



PASSO 1

CRIAÇÃO DE CONTA

PARA CRIAR SUA CONTA, CLIQUE NA OPÇÃO DO MENU “ENTRAR”

The screenshot displays the Assemblex website interface. At the top left is the Assemblex logo. The navigation menu includes links for 'Início', 'Sobre nós', 'Processos RJ', 'Assembleias', and 'Entrar'. An orange arrow points to the 'Entrar' link. Below the navigation is a section titled 'Empresas em Destaque' containing three cards, each with the Assemblex logo and specific company information. At the bottom, there is a button for 'TODAS AS EMPRESAS' and a 'Suporte Técnico Assemblex' button with a support icon.

Empresas em Destaque

Nome da Empresa	Status
Recuperanda 3	Período de Habilitação para AGC
Recuperanda 4	Período de Habilitação para AGC
Recuperanda 5	AGC em Andamento com Habilitação aberta

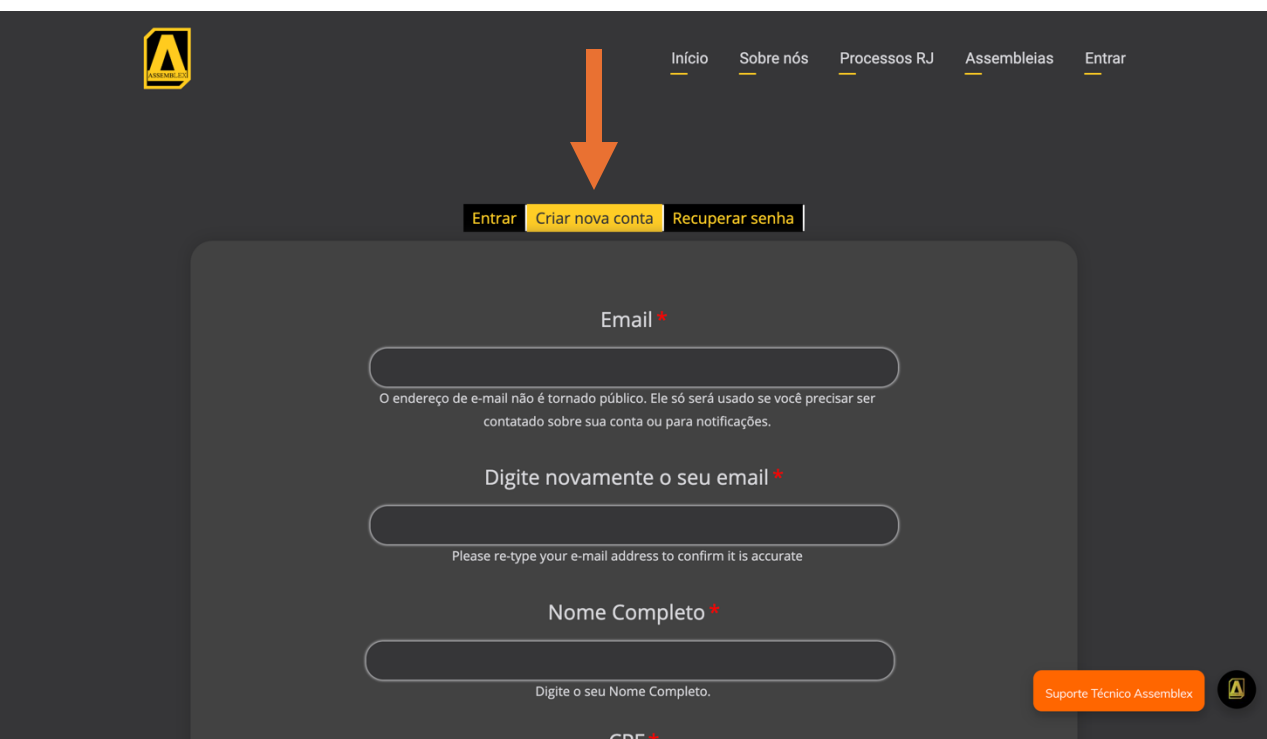
TODAS AS EMPRESAS

Suporte Técnico Assemblex

CRIAÇÃO DE CONTA

EM SEGUIDA, CLIQUE EM "CRIAR NOVA CONTA". PREENCHA SEU E-MAIL, NOME COMPLETO, CPF E TELEFONE.

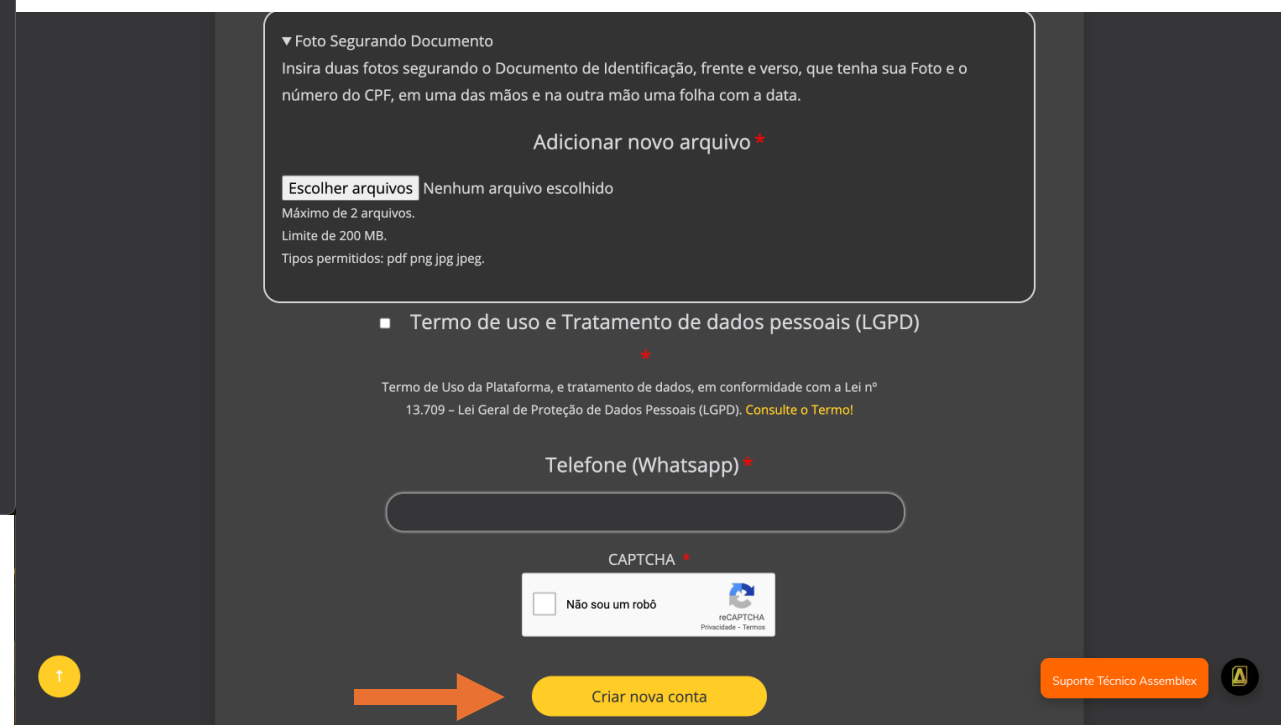
ANEXE DUAS FOTOS SEGURANDO O DOCUMENTO DE IDENTIFICAÇÃO E UM PAPEL COM A DATA ATUAL.
ACEITE OS TERMOS, DEPOIS SELECIONE "NÃO SOU UM ROBÔ" E CLIQUE EM "CRIAR NOVA CONTA".



The screenshot shows the top navigation bar with links for 'Início', 'Sobre nós', 'Processos RJ', 'Assembleias', and 'Entrar'. Below the navigation, there are three buttons: 'Entrar', 'Criar nova conta' (highlighted with an orange arrow), and 'Recuperar senha'. The main form area contains the following fields and instructions:

- Email ***: Input field with a note: "O endereço de e-mail não é tornado público. Ele só será usado se você precisar ser contatado sobre sua conta ou para notificações."
- Digite novamente o seu email ***: Input field with a note: "Please re-type your e-mail address to confirm it is accurate"
- Nome Completo ***: Input field with a note: "Digite o seu Nome Completo."
- CPF ***: Input field (partially visible).

At the bottom right of the form, there is a 'Suporte Técnico Assemblex' button and a small logo.



The screenshot shows the document upload and terms acceptance section of the account creation process:

- Foto Segurando Documento**: Instruction: "Insira duas fotos segurando o Documento de Identificação, frente e verso, que tenha sua Foto e o número do CPF, em uma das mãos e na outra mão uma folha com a data."
- Adicionar novo arquivo ***: A file selection interface showing 'Escolher arquivos' and 'Nenhum arquivo escolhido'. It includes a note: "Máximo de 2 arquivos. Limite de 200 MB. Tipos permitidos: pdf png jpg jpeg."
- Termo de uso e Tratamento de dados pessoais (LGPD)**: A section with a red asterisk and a note: "Termo de Uso da Plataforma, e tratamento de dados, em conformidade com a Lei nº 13.709 – Lei Geral de Proteção de Dados Pessoais (LGPD). [Consulte o Termo!](#)"
- Telefone (Whatsapp) ***: Input field.
- CAPTCHA ***: A reCAPTCHA interface with a checkbox for 'Não sou um robô' and a 'reCAPTCHA' logo.

At the bottom right, there is a 'Suporte Técnico Assemblex' button and a small logo. A large orange arrow points to the 'Criar nova conta' button at the bottom center.





PASSO 2




VALIDAÇÃO DE CONTA

APÓS CRIAR A CONTA, VOCÊ RECEBERÁ UM E-MAIL DE CONFIRMAÇÃO DA PLATAFORMA.

Detalhes de conta para assemblex@gmail.com em Plataforma Assemblex (aguardando aprovação de um administrador)  

Inbox x

 **Plataforma Assemblex** <contato@assemblexvirtual.com.br> 11:25 AM (0 minutes ago) ☆ 😊 ↶ ⋮
to me ▾

Obrigado por se registrar em Plataforma Assemblex. Sua nova conta está pendente de aprovação. Assim que aprovado você receberá um e-mail contendo as informações de como efetuar o log in, bem como sua senha e outros detalhes.



-- Equipe Plataforma Assemblex


↶ Reply

↷ Forward



APÓS A APROVAÇÃO, VOCÊ PODERÁ DEFINIR SUA SENHA COLANDO O PRIMEIRO LINK NO SEU NAVEGADOR, CONFORME INDICADO NO E-MAIL.

Detalhes da conta para testeassemblex@gmail.com em Plataforma Assemblex (aprovada)   Inbox x

 **Plataforma Assemblex** <contato@assemblexvirtual.com.br> 11:41AM (0 minutes ago) ☆ 😊 ↶ ⋮
to me ▾

 [Translate to English](#) ×

testeassemblex@gmail.com,

Sua conta em Plataforma Assemblex foi ativada.

Você pode se autenticar clicando neste link ou copiando e colando em seu navegador:

<https://assemblexpillar.com.br/user/reset/30/1726756899/5Co3MuzvsvxADEzv8Ct-QpWnBtCYIsJHFgLtvX7J-NI>

Esse link pode ser usado para se autenticar apenas uma vez e o levará a uma página onde você pode definir sua senha.

Após configurar sua senha, você poderá se autenticar em <https://assemblexpillar.com.br/user> no futuro usando:

usuário: testeassemblex@gmail.com

senha: Sua senha

-- Equipe Plataforma Assemblex



PASSO 2



VALIDAÇÃO DE CONTA

VOCÊ SERÁ REDIRECIONADO PARA A TELA ABAIXO. CLIQUE EM ENTRAR PARA CONTINUAR O PROCESSO DE CRIAÇÃO DE SENHA.



Este é um login único para **thomasmaizonave2@gmail.com**.

Clique neste botão para entrar no site e trocar sua senha.

Este login pode ser usado apenas uma vez.

Entrar

CRIE UMA SENHA FORTE PARA SUA SEGURANÇA. APÓS CRIAR A SENHA, GUARDE A MESMA EM LOCAL SEGURO E NÃO COMPARTILHE A MESMA EM NENHUMA HIPÓTESE. LEMBRE-SE QUE O ACESSO A PLATAFORMA É PESSOAL E INTRANSFERÍVEL. EM CASO DE DÚVIDAS, CONTATE O NOSSO SUPORTE TÉCNICO.

Email *

O endereço de e-mail não é tomado público. Ele só será usado se você precisar ser contatado sobre sua conta ou para notificações.

Senha

Qualidade da senha: **Regular**

Confirme a senha

As senhas conferem:

Recomendações para tornar sua senha mais forte:

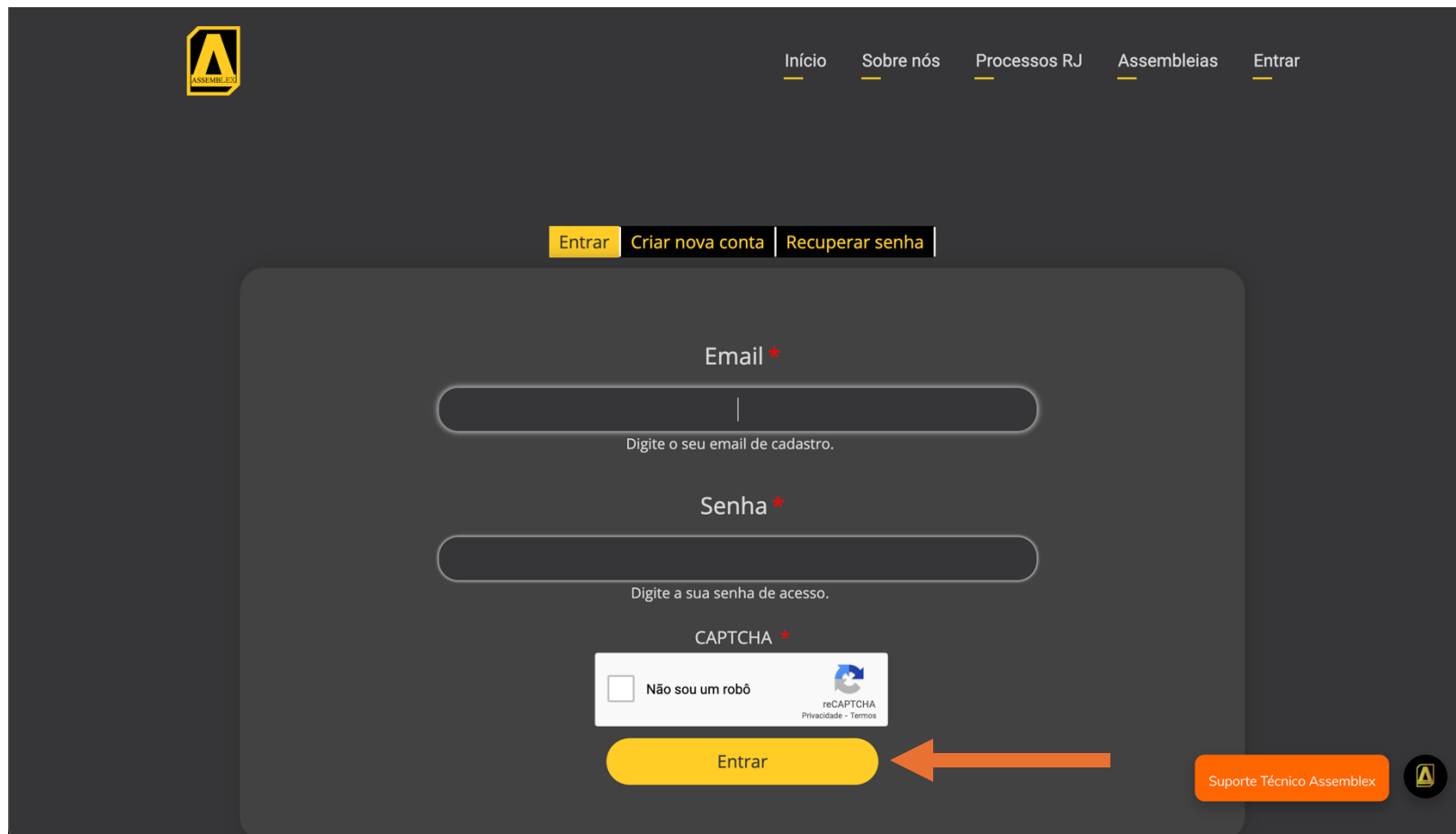
- Use pelo menos 12 caracteres

Para mudar a senha do usuário, digite a nova senha nos dois campos.

Política	Status	Constraint
Senhas	Passou	Tipos mínimos de caract
Senhas	Passou	Password must contain
Senhas	Passou	Consecutive identical c
Senhas	Passou	Número de senhas que
Senhas	Passou	Password must not con
Senhas	Passou	Password character ler

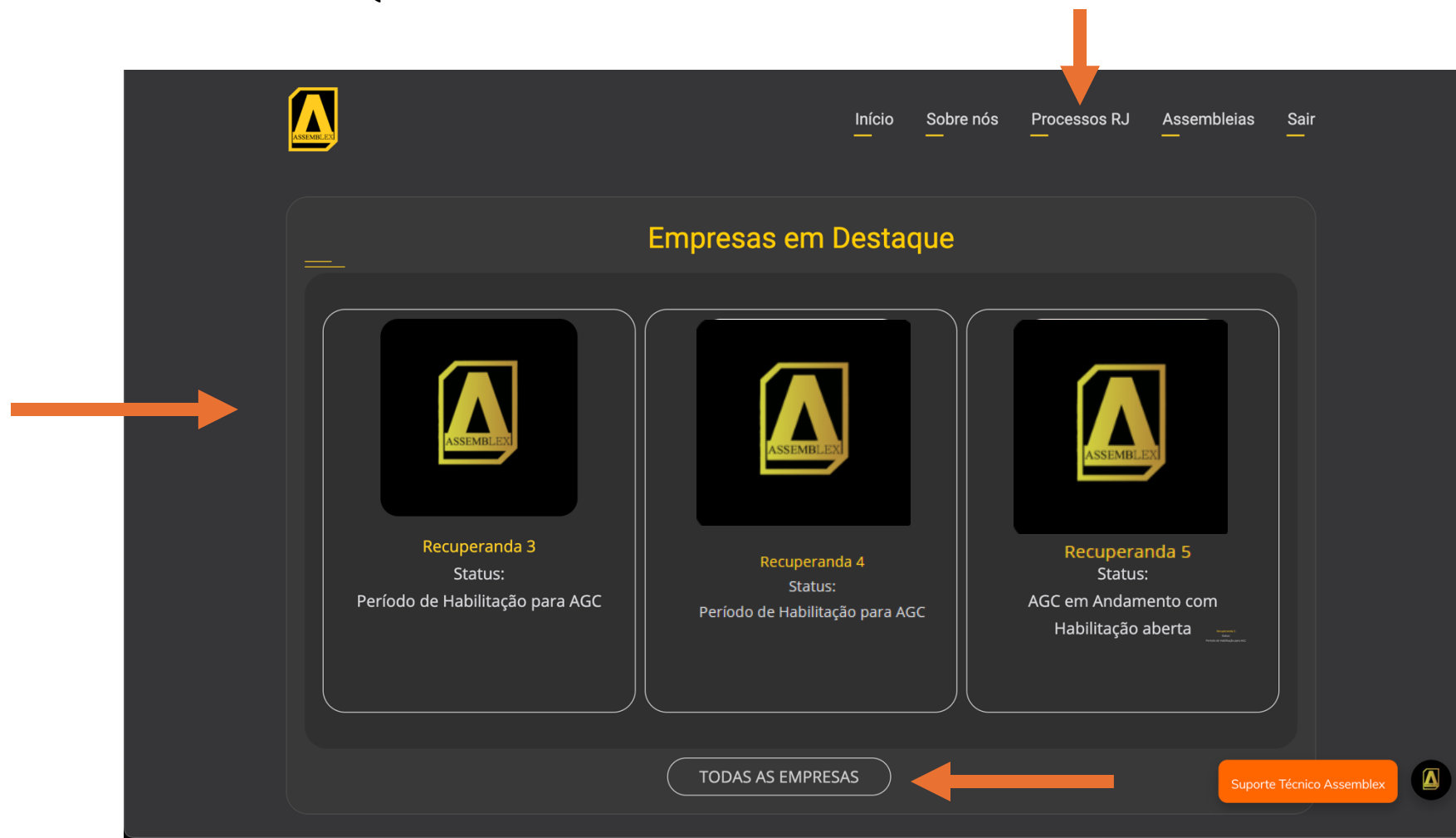
LOGIN NA PLATAFORMA

APÓS A CRIAÇÃO DE SUA SENHA, UTILIZE A MESMA PARA SE LOGAR NA PLATAFORMA. LEMBRE-SE DE DIGITAR CORRETAMENTE O EMAIL CADASTRADO E DE CLICAR EM “NÃO SOU UM ROBÔ”.



SOLICITAR HABILITAÇÃO

SELECIONE A PLATAFORMA QUE DESEJA SOLICITAR HABILITAÇÃO EM “EMPRESAS EM DESTAQUE” OU CLICANDO EM “PROCESSOS RJ”.



The screenshot displays the ASSEMBLEX website interface. At the top, there is a navigation menu with the following items: [Início](#), [Sobre nós](#), [Processos RJ](#), [Assembleias](#), and [Sair](#). The [Processos RJ](#) item is highlighted with an orange underline, and an orange arrow points to it from above. Below the navigation menu, the main content area is titled "Empresas em Destaque" in yellow text. Under this title, there are three cards, each featuring the ASSEMBLEX logo and a title: "Recuperanda 3", "Recuperanda 4", and "Recuperanda 5". Below each title is the status: "Status: Período de Habilitação para AGC" for the first two, and "Status: AGC em Andamento com Habilitação aberta" for the third. An orange arrow points to the first card from the left. At the bottom of the page, there is a button labeled "TODAS AS EMPRESAS" and a "Suporte Técnico Assemblex" button with a support icon. An orange arrow points to the "TODAS AS EMPRESAS" button from the right.



PASSO 4



SOLICITAR HABILITAÇÃO

CLIQUE EM SOLICITAR HABILITAÇÃO.

The screenshot shows the ASSEMBLEX website interface. At the top left is the ASSEMBLEX logo. The top navigation bar includes links for 'Início', 'Sobre nós', 'Processos RJ', 'Assembleias', and 'Sair'. The main content area features a large ASSEMBLEX logo in the center. Below it, the 'Número do Processo' is displayed as '0508511-48.2019.8.05.0001'. An orange arrow points to the 'Solicitar Habilitação' button, which is highlighted in orange. Other buttons visible are 'Acessar Assembleia' and 'Minha Solicitações'. Below the process number, there is a paragraph of text describing the company's services and a footer with the text '# Escritório do Administrador Judicial' and a 'Suporte Técnico Assembledx' button.

Número do Processo
0508511-48.2019.8.05.0001

Solicitar Habilitação

Acessar Assembleia

Minha Solicitações

A **Recuperanda** foi constituída em 1996 para prestar serviços especializados nas áreas de Manutenção e Montagem de Equipamentos, Tubulações e Estruturas Metálicas em Refinarias, Plantas Petroquímicas e Plataformas Marítimas.

Oferecemos profissionais qualificados objetivando assegurar a qualidade dos serviços prestados e minimizar retrabalhos, desta forma alcançamos menor custo operacional e maior rentabilidade para os nossos clientes.

Escritório do Administrador Judicial

Suporte Técnico Assembledx

SOLICITAR HABILITAÇÃO

NO PRIMEIRO CAMPO INSIRA UM DOCUMENTO PESSOAL, COM FOTO (QUE CONTENHA O CPF), NO SEGUNDO CAMPOS OS DOCUMENTOS DE REPRESENTAÇÃO E EM SEGUIDA O NOME DO CREDOR/CREDORES QUE DESEJA REPRESENTAR.

Habilitação para Representação em Assembleia

Recuperação Judicial: **Teste Assemblex LTDA**

Documentos para representação dos Credores:

Documento de identificação com foto: *

Escolher arquivo Nenhum arquivo escolhido

Selecione um arquivo PDF para carregar.

Procuração, Documentos de Representação e/ou Contrato Social

Insira aqui todos os documentos que comprovem a representação: *

Escolher arquivos Nenhum arquivo escolhido

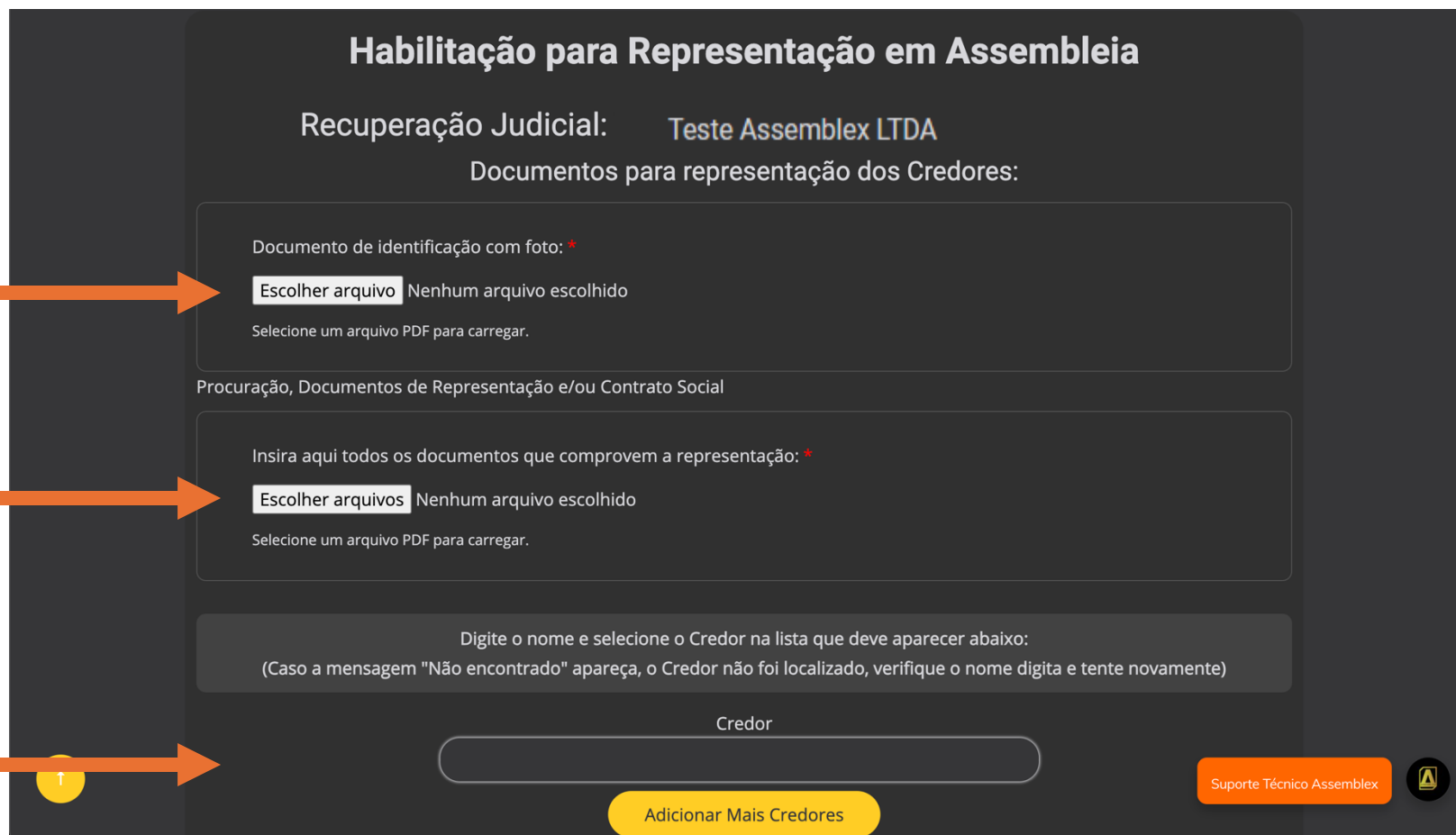
Selecione um arquivo PDF para carregar.

Digite o nome e selecione o Credor na lista que deve aparecer abaixo:
(Caso a mensagem "Não encontrado" apareça, o Credor não foi localizado, verifique o nome digita e tente novamente)

Credor

Adicionar Mais Credores

Suporte Técnico Assemblex



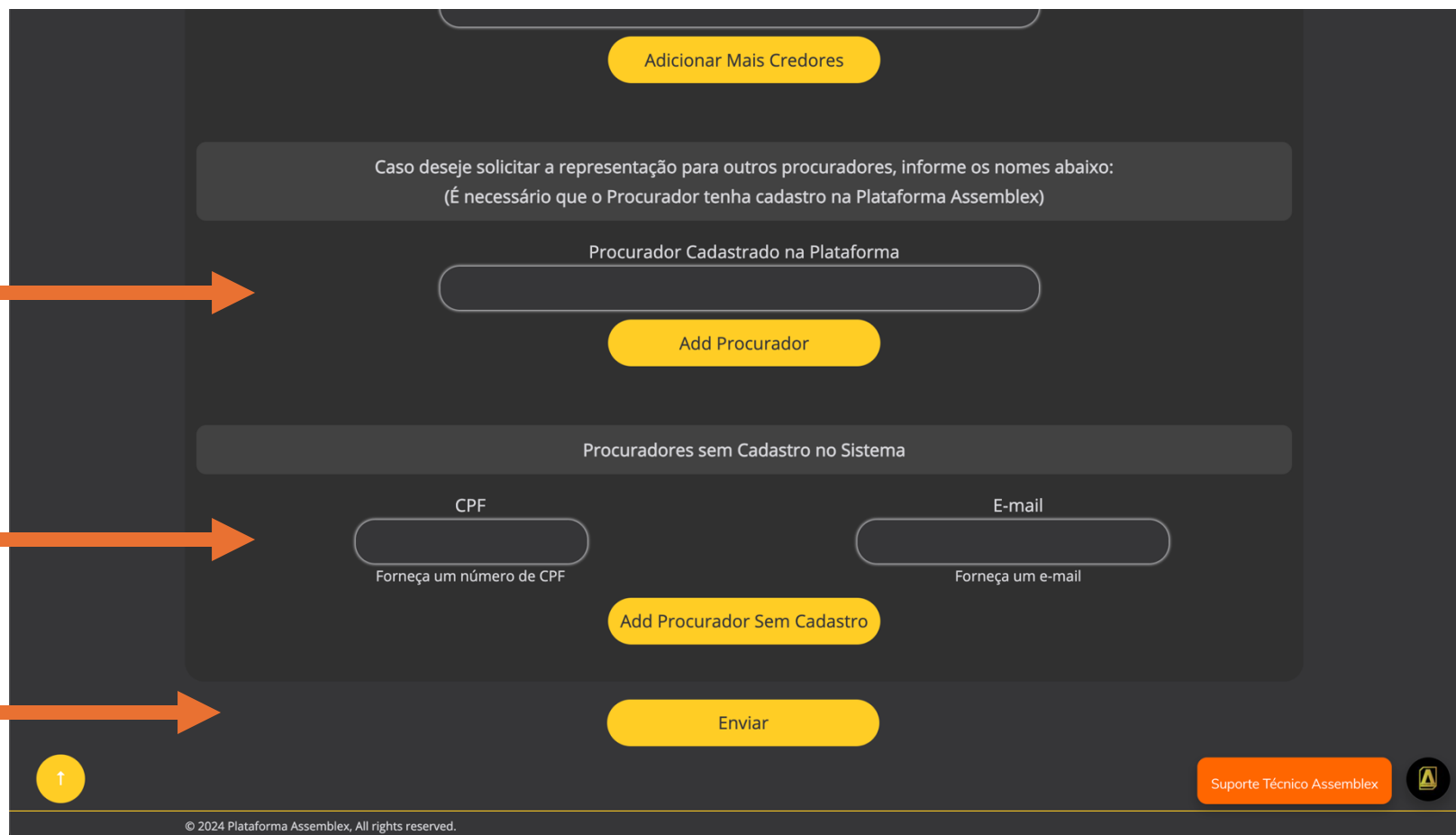
DOCUMENTO PRÓPRIO

DOCUMENTO DE REPRESENTAÇÃO

CREDORES QUE DESEJA REPRESENTAR

SOLICITAR HABILITAÇÃO

CASO A PROCURAÇÃO CONTENHA MAIS DE UM PROCURADOR, E DESEJE HABILITAR OS DEMAIS PROCURADORES NO MESMO PEDIDO, BASTA INCLUIR NOS CAMPOS ABAIXO:



The screenshot shows a form titled "Adicionar Mais Credores" with the following sections and fields:

- Adicionar Mais Credores** (Yellow button)
- Text: "Caso deseje solicitar a representação para outros procuradores, informe os nomes abaixo: (É necessário que o Procurador tenha cadastro na Plataforma Assemblex)"
- Procurador Cadastrado na Plataforma** (Section header)
- Text input field for name
- Add Procurador** (Yellow button)
- Procuradores sem Cadastro no Sistema** (Section header)
- Form fields for "CPF" (with subtext "Forneça um número de CPF") and "E-mail" (with subtext "Forneça um e-mail")
- Add Procurador Sem Cadastro** (Yellow button)
- Enviar** (Yellow button)

Annotations on the left side of the form:

- Box: "OUTROS PROCURADORES NA MESMA PROCURAÇÃO COM CADASTRO NA PLATAFORMA" with an arrow pointing to the "Procurador Cadastrado na Plataforma" section.
- Box: "OUTROS PROCURADORES NA MESMA PROCURAÇÃO QUE NÃO POSSUEM CADASTRO AINDA" with an arrow pointing to the "Procuradores sem Cadastro no Sistema" section.
- Box: "ENVIAR FORMULÁRIO DE HABILITAÇÃO" with an arrow pointing to the "Enviar" button.

Footer: © 2024 Plataforma Assemblex, All rights reserved. | Suporte Técnico Assemblex

OUTROS PROCURADORES NA MESMA PROCURAÇÃO COM CADASTRO NA PLATAFORMA

OUTROS PROCURADORES NA MESMA PROCURAÇÃO QUE NÃO POSSUEM CADASTRO AINDA

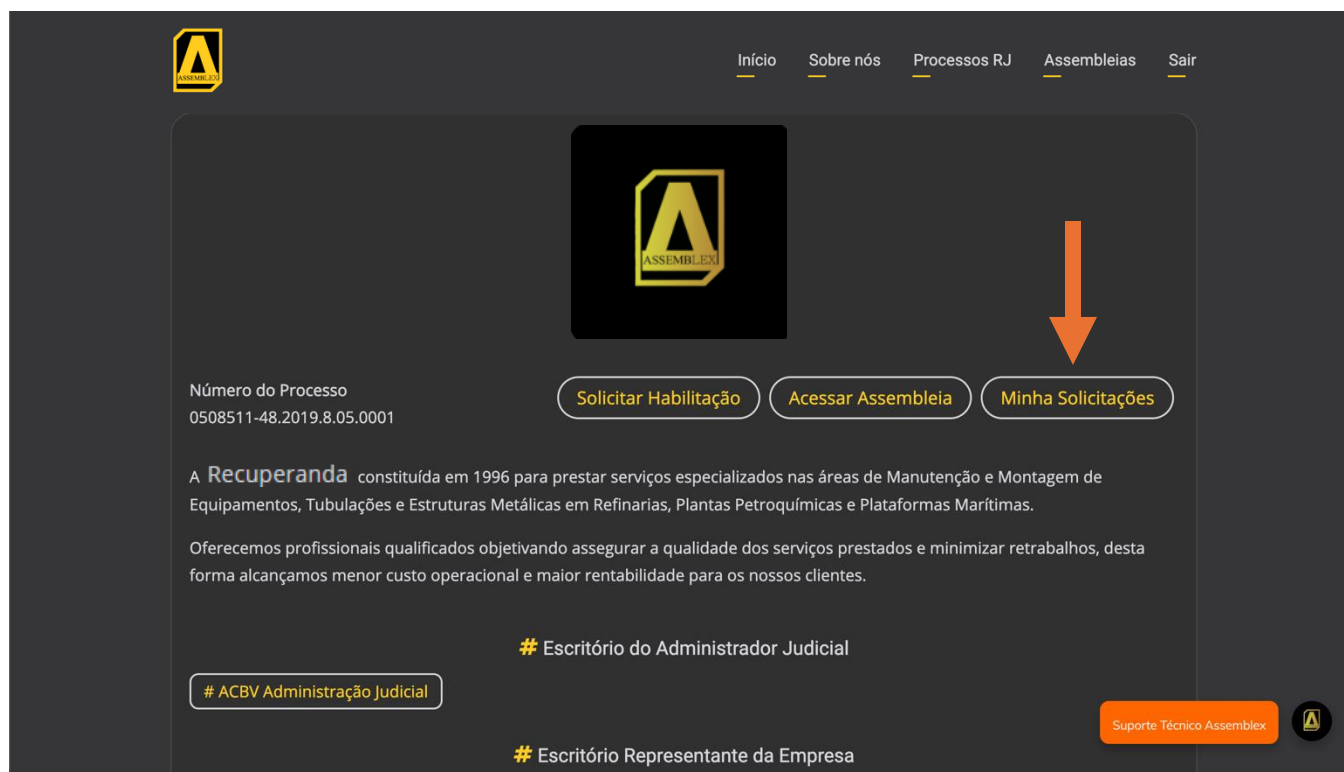
ENVIAR FORMULÁRIO DE HABILITAÇÃO

SOLICITAR HABILITAÇÃO

VOCÊ PODE CONSULTAR OS SEUS PROTOCOLOS CLICANDO EM "MINHAS SOLICITAÇÕES".
DENTRO DO PROCESSO DESEJADO.

SOMENTE PROTOCOLOS COM STATUS APROVADO, DÃO DIREITO A VOTO NA ASSEMBLEIA. TODA MUDANÇA DE STATUS GERA ENVIO DE EMAILS, FIQUE ATENTO AO PRAZO DE INICIO DA ASSEMBLEIA E DO CREDENCIAMENTO.

SEMPRE CONSULTE A LISTA DE SOLICITAÇÕES, CASO SEJA NECESSÁRIO REGULARIZAR ALGUMA DOCUMENTAÇÃO SERÁ POSSIVEL FAZE-LO NESTA MESMA TELA.



The screenshot shows the ASSEMBLEX web interface. At the top, there is a navigation menu with links for 'Início', 'Sobre nós', 'Processos RJ', 'Assembleias', and 'Sair'. The main content area features the ASSEMBLEX logo and a large orange arrow pointing down to a row of three buttons: 'Solicitar Habilitação', 'Acessar Assembleia', and 'Minha Solicitações'. Below the buttons, there is a section for 'Número do Processo' (0508511-48.2019.8.05.0001) and a description of the company 'Recuperanda'. At the bottom, there are social media links for '# Escritório do Administrador Judicial', '# ACBV Administração Judicial', and '# Escritório Representante da Empresa', along with a 'Suporte Técnico Assemblex' button.



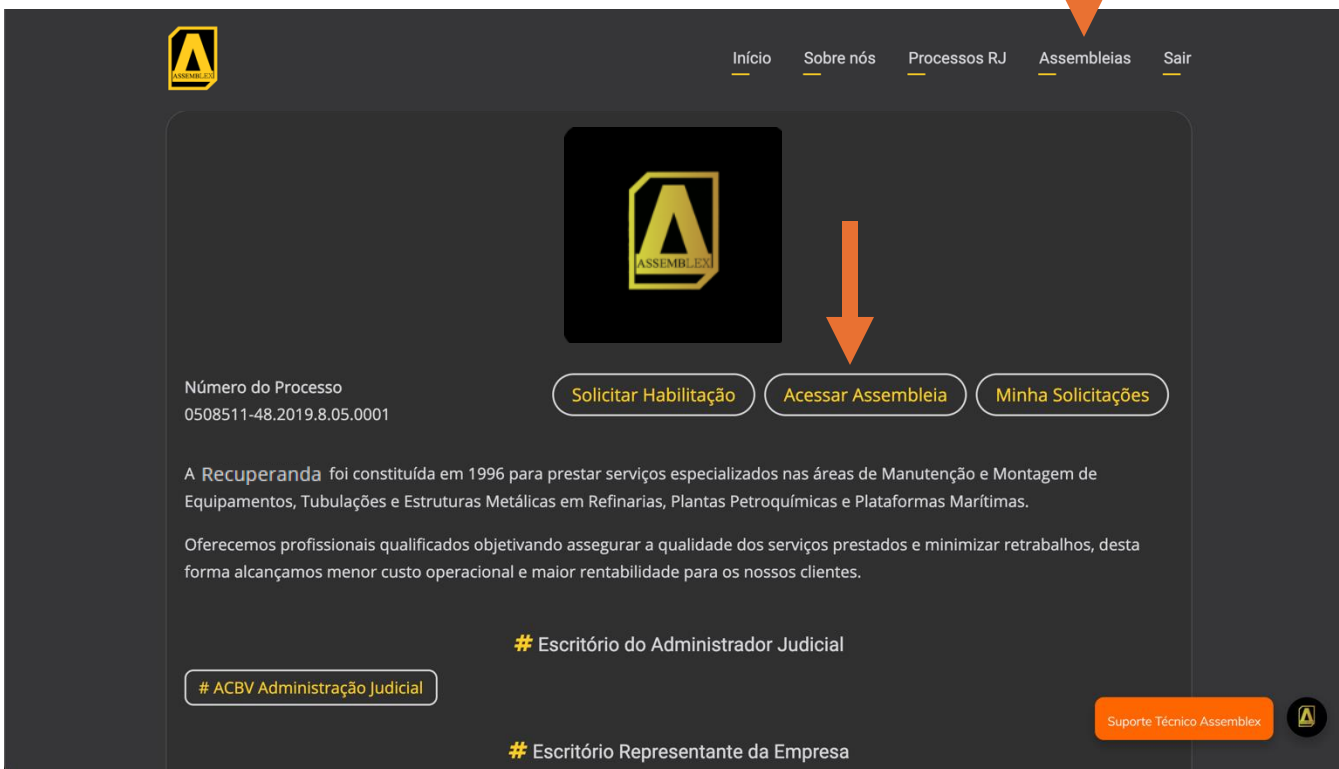
The screenshot shows the ASSEMBLEX web interface displaying a table titled 'Solicitações de Representação'. The table has columns for 'Solicitação', 'Protocolo', 'Validade', and 'Status'. An orange arrow points to the 'Status' column. The table contains one row with the following data:

Solicitação	Protocolo	Validade	Status
Recuperação Judicial: Recuperanda 3 - Credor: BANCO BRADESCO AS 591	323	Expira em: 17/01/2025	APROVADO

ACESSO A ASSEMBLEIA

VOCÊ PODE ACESSAR A ASSEMBLEIA E SUAS INFORMAÇÕES ATRAVÉS DO LINK “ACESSAR ASSEMBLEIA” DENTRO DA PÁGINA DO PROCESSO OU NO MENU “ASSEMBLEIAS”.

NA HOME EM “ASSEMBLEIAS PROXIMAS” OU “TODAS AS ASSEMBLEIAS”



The screenshot shows the top navigation menu with 'Início', 'Sobre nós', 'Processos RJ', 'Assembleias', and 'Sair'. An orange arrow points to the 'Assembleias' menu item. Below the navigation, there is a large 'A' logo with 'ASSEMBLEX' text. An orange arrow points to the 'Acessar Assembleia' button. Below the logo, there are three buttons: 'Solicitar Habilitação', 'Acessar Assembleia', and 'Minha Solicitações'. The page also displays the process number '0508511-48.2019.8.05.0001' and a description of the company 'Recuperanda'.



The screenshot shows the 'Assembleias Próximas' section. At the top, there are three cards for 'Recuperanda 3', 'TS ENGENHARIA E CONSTRUÇÕES LTDA', and 'HIPER FAROL'. Below these is a 'TODAS AS EMPRESAS' button. The main section is titled 'Assembleias Próximas' and contains a card for 'TS ENGENHARIA E CONSTRUÇÕES LTDA' with details: 'TS ENGENHARIA E CONSTRUÇÕES LTDA - Primeira Convocação' and 'Quinta-feira, 10 de Outubro de 2024 - 14:00'. An orange arrow points to the 'ACESSAR' button on this card. Below the card is a 'TODAS AS ASSEMBLEIAS' button. Another orange arrow points to this button from below.

ACESSO A ASSEMBLEIA

QUANDO O PERÍODO DE CREDENCIAMENTO SE INICIAR, ACESSE O AMBIENTE ASSEMBLEAR CLICANDO NO LINK “ACESSAR VOTAÇÃO”



The screenshot displays the ASSEMBLEX portal interface for a specific assembly. At the top, there is a navigation menu with links for 'Início', 'Sobre nós', 'Processos RJ', 'Assembleias', and 'Sair'. The main content area shows the following information:

- Recuperação Judicial: HIPER FAROL
- Número do Processo: 0021380-30.2019.8.13.0017
- TESTE ASSEMBLEX LTDA - Primeira Convocação**
- Horário de Início do Credenciamento (Horário de Brasília): 10/10/2024 08:00:00
- Horário de Início da Assembleia (Horário de Brasília): 10/10/2024 10:00:00
- Status da Assembleia: *Pré-Assembleia*
- Convocação da Assembleia: *Primeira Convocação*
- Modalidade da Assembleia: *Virtual*
- Documentos da Assembleia

On the right side of the interface, there is a yellow button labeled 'ACESSAR VOTAÇÃO' and a yellow box containing the text 'Token de Acesso: f172330a'. An orange arrow points from the 'ACESSAR VOTAÇÃO' button to the token box. Another orange arrow points from the token box to a text box on the right.

SERÁ NECESSÁRIO INFORMAR O SEU EMAIL CADASTRADO E O TOKEN AO LADO PARA LIBERAÇÃO DO AMBIENTE DA ASSEMBLEIA.



PASSO 6



SUORTE TÉCNICO

EM CASO DE DÚVIDAS TÉCNICAS DE NAVEGAÇÃO NA PLATAFORMA, NOS CHAME NO CHAT DA PLATAFORMA CLICANDO EM “SUORTE TÉCNICO” OU NO NOSSO WHATSAPP 4833728910

The screenshot displays the Assemblex platform interface. At the top left is the Assemblex logo. The top navigation bar includes links for 'Início', 'Sobre nós', 'Processos RJ', 'Assembleas', and 'Sair'. The main content area is titled 'Empresas em Destaque' and features three highlighted company cards, each with the Assemblex logo and a status:

- Recuperanda 3**
Status: Período de Habilitação para AGC
- Recuperanda 4**
Status: Período de Habilitação para AGC
- Recuperanda 5**
Status: AGC Encerrada

Below the cards is a button labeled 'TODAS AS EMPRESAS'. In the bottom right corner, there is an orange button labeled 'Suporte Técnico Assemblex' with a small Assemblex logo icon next to it. A large orange arrow points downwards towards this button.



ASSEMBLEX
(48)3372-8910



ASSEMBLEX
PILLAR
OF JUSTICE